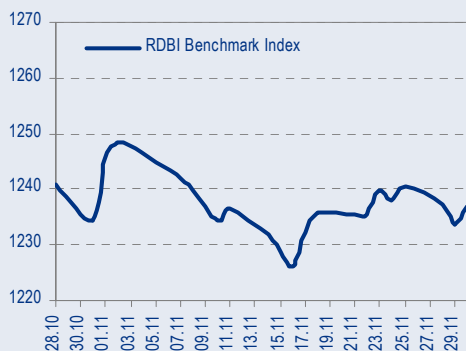
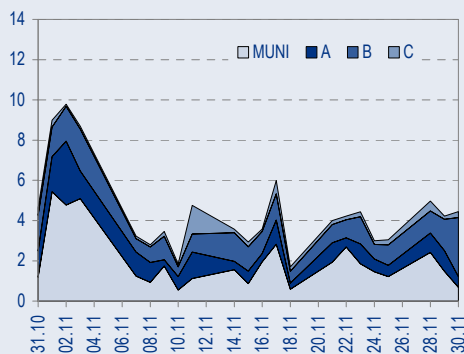




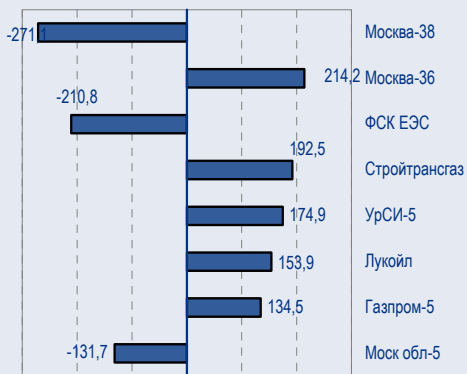
BENCHMARK INDEX КОРПОРАТИВНЫХ ОБЛИГАЦИЙ



ОБОРОТЫ ВТОРИЧНОГО РЫНКА КОРПОРАТИВНЫЕ И МУНИЦИПАЛЬНЫЕ ОБЛИГАЦИИ (БИРЖА И РПС, млрд руб.)



ЛИДЕРЫ ТОРГОВЫХ ОБОРОТОВ БИРЖА И РПС, млн руб. (со знаком изменения цены)



МАКРОСТАТИСТИКА

	02.12.2005	Пред. день
Остатки на корсчетах ЦБ, млрд руб.	307,3	335,4
Обменный курс ЦБ РФ, руб.	28,8160	28,78
Обменный курс USD/EUR	1,1723	1,1793
Цена на нефть URALS, \$/барр.	52,19	50,76
Резервы ЦБ РФ, млрд \$ *	163,2	-1,5
MIBOR, %	6,1	7,3
Ставки overnight (оценка ФК Уралсиб)		
Банки первого круга, %	5,0-5,5	5,0-5,5
Банки второго круга, %	5,3-5,8	5,0-6,0
Банки третьего круга, %	5,5-6,5	5,5-6,5

*Плывущая чаша

РЫНОК РУБЛЕВЫХ ОБЛИГАЦИЙ

Прошедшим днем основные события по-прежнему разворачивались вокруг денежного рынка. И, если в начале дня ставки МБК колебались вокруг уровня в 5-6% годовых, то ближе к вечеру сделки РЕПО вновь стали заключаться под 8-10% годовых.

Рублевый рынок реагирует на подобные трудности довольно сдержанно, однако освобождение поз участниками рынка с целью поддержания достаточной ликвидности периодически уводит котировки отдельных рублевых облигаций вверх по доходности. В результате падение цен на рынке происходит неравномерно.

Пока ставки overnight остаются выше 5-6%, рассчитывать на крепкий рынок не приходится, тем временем как традиционный для начала месяца приток рублевой ликвидности пока, похоже, откладывается.

Период налоговых платежей и высоких ставок на денежном рынке близится к завершению и рублевый рынок, уставший «топтать на месте», готов к росту.

Мы считаем маловероятными какие-либо радикальные перемены на рынке Treasuries до конца года. Скорее всего, сигнал с внешних рынков будет оставаться нейтральным, а следовательно силой, которая будет определять направление движения рублевых облигаций, останется объем ликвидности.

..... стр.3

ТАКЖЕ В НОМЕРЕ

ГАЗПРОМ Компания добивается налоговых льгот при разработке шельфовых месторождений

Вчера Дума обсудила вопросы, связанные с разработкой шельфовых месторождений газа. Как сообщают «Ведомости», Газпром лоббирует свои интересы, стремясь получить налоговые льготы на разработку таких крупных шельфовых месторождений, как Штокмановское и Приразломное.

..... стр.4

СЕВЕРСТАЛЬ Рассматривается возможность размещения в Лондоне в 2007 г.

..... стр.4

МЕЧЕЛ Проверка на прочность выявила переоценку

Мы пересмотрели наши прогнозы финансовых показателей Мечела на 2006 и 2007 гг., понизив прогноз EBITDA на 28% с предыдущего уровня. Наши новые прогнозы отражают ухудшение ситуации в стальном сегменте бизнеса, снижение цен на коксующийся уголь и рост общих и административных расходов.

..... стр.5

ТЕЛЕКОММУНИКАЦИИ Благодаря новому бренду Альфа сможет найти стратегического партнера

..... стр.5

СТАТИСТИКА..... стр.6

Новости

✦ Правительство Москвы планирует провести в последней декаде января 2006г аукционы по размещению облигаций на общую сумму порядка 10 млрд руб. [Прайм-ТАСС]

✦ Российским банкам стоит привыкать жить в новой реальности — при более высоких процентных ставках — и переоценить кредитные и валютные риски, предупредил вчера зампред ЦБ Константин Корищенко. Банкиры не ждут серьезных потрясений, но готовятся потуже затянуть пояса. [Ведомости]



Новости

- ✦ Правительство Москвы планирует провести в последней декаде января 2006г аукционы по размещению облигаций на общую сумму порядка 10 млрд руб. [Прайм-ТАСС]
- ✦ Российским банкам стоит привыкать жить в новой реальности — при более высоких процентных ставках — и переоценить кредитные и валютные риски, предупредил вчера зампред ЦБ Константин Корищенко. Банкиры не ждут серьезных потрясений, но готовятся потуже затянуть пояса. [Ведомости]
- ✦ Агентство S&P повысило кредитный рейтинг Роснефти с «B-» до «B+». [Bloomberg]
- ✦ ФСФР зарегистрировала выпуски облигаций «Трансаэро – Финансы» объемом 2,5 млрд руб., Пятерочка Финанс-2 объемом 3 млрд. руб. и ГАЗ-финанс объемом 5 млрд. руб. [Cbonds]
- ✦ Холдинг «Русская медная компания» (РМК) 5-9 декабря проведет road-show кредитных нот (CLN). Объем займа предположительно составит 100 млн долл. Ожидаемая ставка полугодового купона – 9,25% годовых. Лид-менеджером выпуска является «Альфа-банк». Срок обращения ценных бумаг составит 3 года, при этом предусматривается двухлетний пут-опцион. [Gazeta]



Рынок рублевых облигаций

КОММЕНТАРИИ ПО РЫНКУ

Прошедшим днем

... основные события по-прежнему разворачивались вокруг денежного рынка. И, если в начале дня ставки МБК колебались вокруг уровня в 5-6% годовых, то ближе к вечеру сделки РЕПО вновь стали заключаться под 8-10% годовых.

Рублевый рынок реагирует на подобные трудности довольно сдержанно, однако освобождение поз участниками рынка с целью поддержания достаточной ликвидности периодически уводит котировки отдельных рублевых облигаций вверх по доходности. В результате падение цен на рынке происходит неравномерно.

Валютный рынок

Поднятие ставки ЕЦБ не смог помочь курсу евро укрепиться, поскольку маловероятно, что за первое за последние 2,5 года подъем ставки станет началом серии подъемов.

Текущий курс евро – 1,1705. Курс рубля – 28,8170.

Денежный рынок

Остатки на корсчетах закрепились выше 300 млрд руб., однако ставки МБК остаются повышенными, overnight для 1-го круга сейчас составляет порядка 5-6 %.

Вчера зампред ЦБ Константин Корищенко выступил с заявлением, которое в целом сводилось к тому, что российским кредитным организациям пора привыкать к новому уровню ставок МБК, который связан с ростом мировых процентных ставок.

Тем не менее, мы полагаем, что вероятность снижения краткосрочных ставок до уровня хотя бы в 3-4% до конца года довольно высока.

Переичный рынок

По нашим оценкам объем размещений в декабре может составить более 50 млрд руб., побив, таким образом, прошлогодний рекорд в 34 млрд руб.

Мы не считаем, что столь значительный объем предложения способен оказать негативное влияние на рублевый рынок. Однако мы полагаем, что, как и год назад, активный первичный рынок способен примет на себя излишек ликвидности, которая может достигнуть этого рынка в середине декабря, а значит, ралли, вызванное повышенным спросом на рублевые активы в конце года может быть частично нейтрализовано возможностью покупки бумаг адекватного кредитного качества на первичном рынке.

Торговые идеи

Покупать: Инком-Лада (10,47% на 12,7 мес.), ЛСР (10,77% на 4 мес.), Марта-Финанс (12,35% на 30 мес.).

Держать: Балтимор-3 (10,27% на 11,7 мес.), Адамант (11,87% на 31 мес.).

Продавать: УрСИ-4 (7,89% на 23,6 мес.), ТМК-2 (8,08% на 16,4 мес.).

Пятница – понедельник

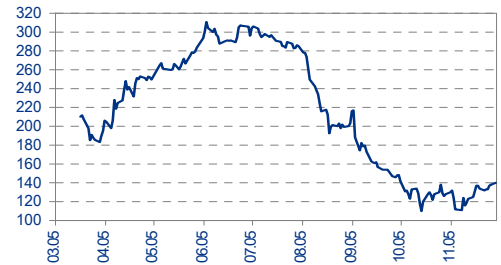
Пока ставки overnight остаются выше 5-6%, рассчитывать на крепкий рынок не приходится, тем временем как традиционный для начала месяца приток рублевой ликвидности пока, похоже, откладывается.

Среднесрочная перспектива

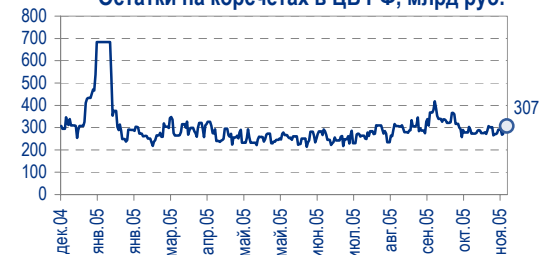
Период налоговых платежей и высоких ставок на денежном рынке близится к завершению и рублевый рынок, уставший «топтать на месте», готов к росту.

Высокая степень неопределенности на мировом рынке процентных ставок – основной фактор, на который мы обращали ваше внимание ранее – пока не способен разрешиться в ту или иную сторону, а тем

Спред выпуска ОФЗ 46018 к Russia'30



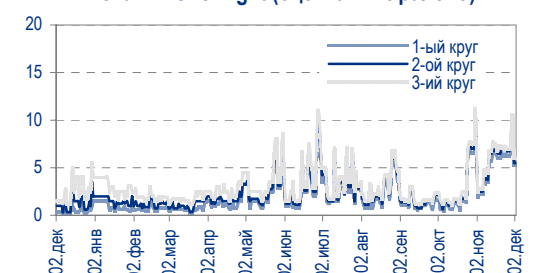
Остатки на корсчетах в ЦБ РФ, млрд руб.



Ставка 1-дневного MIBOR, %



Ставки Overnight (оценка ФК Уралсиб)





более вылиться в кардинальный сдвиг процентных ставок. Более того, последние события подтвердили неоднозначность развития событий на этом рынке, перспективы которого ранее представлялись более мрачными.

Мы считаем маловероятными какие-либо радикальные перемены на рынке Treasuries до конца года. Скорее всего, сигнал с внешних рынков будет оставаться нейтральным, а следовательно силой, которая будет определять направление движения рублевых облигаций, останется объем ликвидности.

Анастасия Залеская, za_av@uralsib.ru

ГАЗПРОМ

Компания добивается налоговых льгот при разработке шельфовых месторождений

Газпром лоббирует освоение двух шельфовых месторождений на условиях СРП. Вчера Дума обсудила вопросы, связанные с разработкой шельфовых месторождений газа. Как сообщают «Ведомости», Газпром лоббирует свои интересы, стремясь получить налоговые льготы на разработку таких крупных шельфовых месторождений, как Штокмановское и Приразломное. Газпром предлагает государству не проводить аукционы на получение лицензий и добивается разрешения осваивать названные месторождения совместно с иностранными компаниями на условиях СРП.

Предстоит обсудить разработку шельфовых месторождений. Газпром выступил с инициативой не проводить аукционы по Штокмановскому и Приразломному газовым месторождениям, поскольку в настоящее время он владеет лицензией на их освоение и уже инвестировал свыше 1 млрд долл. в подготовку добычи. Газпром предлагает развивать шельфовые месторождения на условиях СРП с зарубежными партнерами. В настоящее время госчиновники и Газпром намерены использовать схему соглашения о разделе продукции при разработке Штокмановского месторождения.

*Каюс Рапану, rap_ca@uralsib.ru
Алексей Кормицков, kor_an@uralsib.ru
Анна Юдина, udi_an@uralsib.ru*

СЕВЕРСТАЛЬ

Рассматривается возможность размещения в Лондоне в 2007 г.

Северсталь: размещение акций поможет развитию... Северсталь рассматривает возможность размещения в 2007 г. акций в Лондоне в рамках стратегии по развитию компании как участника международного рынка, заявил глава стратегического департамента Северстали Андрей Лаптев. Российская компания продолжает укреплять позиции на мировом рынке путем приобретений и консолидаций.

...но контроль над затратами – еще более важный фактор. Лаптев добавил, что еще до размещения акций в Лондоне компания планирует повысить эффективность своих зарубежных активов, в частности Severstal North America и Lucchini (Италия), а также завершить их консолидацию.

*Вячеслав Смольянинов, smo_vb@uralsib.ru
Кирилл Чуйко, chu_ks@uralsib.ru*


Мечел
Проверка на прочность выявила переоценку

Прогноз EBITDA на 2006–2007 гг. понижен на 28%. Мы пересмотрели наши прогнозы финансовых показателей Мечела на 2006 и 2007 гг., понизив прогноз EBITDA на 28% с предыдущего уровня. Наши новые прогнозы отражают ухудшение ситуации в стальном сегменте бизнеса, снижение цен на коксующийся уголь и рост общих и административных расходов. Мы полагаем, что основным источником прибыли для Мечела останется горнодобывающий бизнес, который в 2006 г. принесет 63% EBITDA, однако в 2007 г. доля которого сократится до 44%.

Прогноз прибыльности понижен
Основные изменения в модели

		2005П	2006П	2007П	2008П
Выручка	прежний	4 034,9	3 727,9	3 616,5	3 751,7
	новый	3 905,6	3 531,7	3 369,9	3 486,8
	изм., %	-3%	-5%	-7%	-7%
EBITDA	прежний	1 089,7	941,4	823,5	816,6
	новый	789,8	679,2	594,5	603,5
	изм., %	-28%	-28%	-28%	-26%
Чистая прибыль	прежний	647,5	527,6	432,3	421,2
	новый	407,9	300,0	227,2	230,4
	изм., %	-37%	-43%	-47%	-45%

Источники: оценка УРАЛСИБа

Вячеслав Смольянинов, smo_vb@uralsib.ru
 Кирилл Чуйко, chu_ks@uralsib.ru

Телекоммуникации
Благодаря новому бренду Альфа сможет найти стратегического партнера

Altimo вместо «Альфа Телеком». Ребрендинг Альфа Телекома, телекоммуникационного подразделения Альфа-Групп, должен улучшить имидж компании на международном телекоммуникационном рынке и способствовать налаживанию стратегического партнерства с иностранными операторами.

Запуск нового бренда. Вчера Альфа Телеком объявила об изменении своего нынешнего бренда на новый – Altimo. Активы компании включают доли в российских мобильных операторах Вымпелкоме (32,9%) и МегаФоне (оспариваемые 25%), а также в украинском Киевстаре (44%) и турецком Turkcell (13%).

Цель – стратегическое партнерство. Мы рассматриваем ребрендинг Альфа Телеком как первый этап реализации плана Альфа-Групп по налаживанию стратегического партнерства на международном рынке телекоммуникаций. Ранее в нынешнем году президент Альфа-Групп Михаил Фридман заявил, что группа может стать частью международного мобильного холдинга. Вчера вице-президент Altimo Кирилл Бабаев отметил, что нынешние мажоритарные акционеры Вымпелкома (Telenor), МегаФона или Turkcell (TeliaSonera) могут стать партнерами Altimo.

Константин Чернышев, che_kb@uralsib.ru
 Станислав Юдин, yud_sa@uralsib.ru


Рынок рублевых облигаций

Выпуск	Объем выпуска, млн. руб.	Купонная ставка, %	Дата			Месяцев до		Цена	Изм.	Торговый объем, руб.	Котировки		Доходность, %				DVO1	Рейтинг		Сред. бл
			купона	оферты	погаш.	офрт.	погаш.				покупка	продажа	офрт.	погаш.	HPR	текущ.		S&P/M	НИК ойл	
КОРПОРАТИВНЫЕ ОБЛИГАЦИИ																				
госкомпании																				
Аижж	1 070	11,00	01.июн.06		01.дек.08		36,5	110,78	-0,27	28 812 800	110,00	111,05		7,08	9,93	2,75			69	
Аижж-2	1 500	11,00	01.фев.06		01.фев.10		50,8				113,00	113,80								
Аижж-3	2 250	9,40	15.январ.06		15.окт.10		59,3				107,50	108,00								
Аижж-4	900	8,70	01.фев.06		01.фев.12		75,1				108,35	109,35								
ВТБ-3	2 000	14,00	22.фев.06		22.фев.06		2,8				101,31								BBB-/Baa2	
ВТБ-4	5 000	5,60	23.мар.06	25.мар.06	19.мар.09		40,1					100,00							BBB-/Baa2	
ВТБ-5	15 000	6,20	26.январ.06	26.январ.07	17.окт.13	17,0	95,9												BBB-/Baa2	
Газпром-3	10 000	8,11	23.январ.06		18.январ.07		13,8	101,75	-0,30	37 503 475	101,75	102,08		6,58	7,97	1,06			BB-/Baa2	
Газпром-4	5 000	8,22	15.фев.06		10.фев.10		51,1	104,65	0,00	2 767 986	104,50	104,95		7,04	7,85	3,57			BB-/Baa2	
Газпром-5	5 000	7,58	11.апр.06		09.окт.07		22,6	101,95	0,15	134 463 000	101,00	102,40		6,55	7,44	1,69			BB-/Baa2	
Газпром-6	5 000	6,95	09.фев.06		06.авг.09		44,8	100,00	-0,10	2 000 000	100,00	100,10		7,07	6,95	3,10			BB-/Baa2	
РЖД-1	4 000	6,59	07.дек.05		07.дек.05		0,2												BBB-/ruAA+/Baa2	
РЖД-2	4 000	7,75	07.дек.05		05.дек.07		24,5												BBB-/ruAA+/Baa2	
РЖД-3	4 000	8,33	07.дек.05		02.дек.09		48,7												BBB-/ruAA+/Baa2	
РЖД-6	10 000	7,35	17.май.06		10.ноя.10		60,2												BBB-/ruAA+/Baa2	
РЖД-7	5 000	7,55	17.май.06		07.ноя.12		84,4												BBB-/ruAA+/Baa2	
ТНП	1 000	8,90	10.май.06		10.май.06		5,3												B+	
ФСК ЭЭС	5 000	8,80	20.дек.05		18.дек.07		24,9	103,78	-0,22	210 803 838	103,75	104,05		6,90	8,48	1,86			V+/ruA+	
ФСК ЭЭС-2	7 000	8,25	27.дек.05		22.июн.10		55,5			313 486 500	103,35	103,50							V+/ruA+	
сырье																				
Итера	1 200	13,50	07.дек.05	07.дек.05	07.дек.07	0,2	24,5													
Лукойл	6 000	7,25	23.май.06	20.ноя.07	17.ноя.09	24,0	48,2	101,42	0,02	153 875 110	101,25	101,65		6,57	6,95	7,15	3,34		BB/ruAA/Ba1	
Новатэк	1 000	9,40	01.июн.06		30.ноя.06		12,1													
Полиметалл	750	17,00	21.мар.06		21.мар.06		3,7				102,01	103,90							C-	
СУЭК-2	1 000	11,00	16.фев.06	16.фев.06	15.фев.07	2,6	14,7				100,45	100,95							C	
Татнефть-3	1 500	12,00	30.дек.05		01.июл.06		7,1				101,70	102,88							B-/B2	
ТНК-5	3 000	15,00	29.май.06		28.ноя.06		12,1	105,00	-8,00	254 100	106,10	109,20		9,82	9,47	14,29	0,92		BB-/Baa2	
металлургия																				
Евраз	1 000	12,50	05.дек.05		05.дек.05		0,1													
Маир	500	12,30	20.дек.05	20.дек.05	03.апр.07	0,6	16,3	101,45	0,04	825 800	101,00	101,50		-14,02		12,12			V+/ruAA-/B3	
Мечел	1 000	7,00	31.январ.06		31.январ.06		2,0					100,10							B	
Мечел-ТД	3 000	11,75	16.дек.05	16.июн.06	12.июн.09	6,6	43,0	102,10	0,00	12 242 000	102,00	102,10		7,84	7,31	11,51	0,51		B-	
Мечел-СГ	2 000	10,69	25.май.06	30.май.06	22.ноя.07	6,0	24,0				101,25	101,50								
НСММЗ	1 000	12,10	22.май.06	22.май.06	19.май.08	5,7	30,0	101,50	-0,11	1 015 000	101,50	101,64		8,96	8,76	11,92	0,44			
РусАлФин-2	5 000	8,00	20.май.06		20.май.07		17,8				100,25	100,95							NR	
РусАлФин-3	6 000	7,20	21.мар.06		21.сен.08		34,2	99,45	-0,05	30 784 500	99,29	99,49			7,57	7,24	2,40		V+/ruA+/B1	
Северсталь	3 000	8,10	29.дек.05		28.июн.07		19,1												A-	
ТЧМ-2	1 000	11,00	02.дек.05	02.дек.05	02.дек.07	0,0	24,4													
Хайленд Голд	750	12,00	04.январ.06	04.окт.06	02.апр.08	10,2	28,4													
телекоммуникации																				
ВолгаТел	1 000	13,00	21.фев.06		21.фев.06		2,7	101,36	-0,06	24 080 436	101,33	101,36		7,01	6,83	12,83	0,21		V+/ruA+	
Вымпелком	3 000	9,90	16.май.06		16.май.06		5,5	101,35	0,05	6 081	101,20	101,35		6,94	6,81	9,77	0,43		BB/B1	
Дальсвязь	1 000	13,00	17.май.06		15.ноя.06		11,6	105,23	0,03	378 828	105,20	105,30		7,36	7,12	12,35	0,91		A-	
МГТС-4	1 500	10,00	26.апр.06	26.апр.06	22.апр.09	4,9	41,3				101,20	101,88							B-	
МГТС-5	1 500	8,30	30.май.06	29.май.07	25.май.10	18,1	54,5												BB-/ruAA-	
Мегафон	1 500	11,50	07.дек.05		07.июн.06		6,3												BB-/ruAA-	
Мегафон-2	1 500	9,28	12.апр.06		11.апр.07		16,5	102,63	-0,37	102 617 053				7,33	9,04	1,25			V+/ruA+/B2	
Мегафон-3	3 000	9,25	18.апр.06		15.апр.08		28,9	103,05	-0,10	62 372 594	103,05	104,50		7,96	8,98	2,09			V+/ruA+/B2	
С-3Тел-2	1 500	7,50	04.январ.06		03.окт.07		22,4				99,62	99,95							V+/ruA+	
С-3Тел-3	1 500	9,25	02.мар.06	28.фев.08	24.фев.11	27,3	63,7	102,85	-0,25	102 802 057	102,81	103,10		8,09		8,99	1,96		V+/ruA+	
СибирьТел-3	1 530	14,50	13.январ.06		14.июл.06		7,5				104,30	104,40							B	
СибирьТел-4	2 000	12,50	05.январ.06		05.июл.06		19,4	107,03	-0,07	21 402 141	106,95	107,20		7,86		11,68	1,49		B	
СибирьТел-5	3 000	9,20	28.апр.06		25.апр.08		29,2				102,55	102,75							B	
СибирьТел-6	2 000	7,85	23.мар.06	23.сен.08	16.сен.10	34,2	58,3	99,85	0,01	22 966	99,30	99,85		8,03		7,86	2,39		B	
СМАРТС-2	500	10,00	26.дек.05	26.дек.05	26.июн.07	0,8	19,1	99,33	0,00	8 116 149	99,36	99,70		20,88	10,74	19,08	10,07	0,06	B-	
СМАРТС-3	1 000	14,10	04.апр.06	06.окт.06	29.сен.09	10,3	46,6	100,04	0,19	4 577 005	100,05	100,70		14,33	13,61	14,09	0,73		B-	
Таттелеком	600	11,75	09.фев.06		06.май.07		17,4				104,00	104,98								
УрСИ-6	3 000	14,25	17.январ.06		18.июл.06		7,6	104,18	0,16	98 983 084	104,12	104,25		7,41	6,93	13,68	0,61		V+	
УрСИ-4	3 000	9,99	04.май.06		01.ноя.07		23,3				103,80	104,02							V+	
УрСИ-5	2 000	9,19	20.апр.06		17.апр.08		28,9	103,24	0,78	174 938 532	102,55	103,10		7,81		8,90	2,10		V+	
УрСИ сер06	2 000	8,20	25.май.06	20.ноя.08	17.ноя.11	36,2	72,6												V+	
ЦентрТел-3	2 000	12,35	17.мар.06		15.сен.06		9,6				103,70	103,90							V+	
ЦентрТел-4	5 623	13,80	17.фев.06		21.авг.09		45,3	116,91	-0,12	124 232 170	116,45	117,15		8,58		11,80	3,33		CCC+/ruBB+	
ЦентТелеграф	500	16,00	21.фев.06		22.авг.06		8,8				104,05	105,50							CCC+/ruBB+	
ЮТК	1 500	14,24	16.мар.06		14.сен.06		9,6	103,60	-0,20	103 603	103,72	103,79		9,55	9,06	13,75	0,73		C+/ruBB/Caa1	
ЮТК-2	1 500	12,00	08.фев.06	08.фев.06	07.фев.07	2,3	14,4	100,50	0,19	301 500	100,31	100,50		9,31	8,98	11,94	0,18		C+/ruBB/Caa1	
ЮТК-3	3 500	12,30	08.апр.06	14.апр.06	10.окт.09	4,5	47,0	100,89	0,09	5 517 612	100,85	100,90		9,37	9,08	12,19	0,34		C+/ruBB/Caa1	
потребительские товары																				
Балтика	1 000	8,75	23.май.06		20.ноя.07		24,0													



Рынок рублевых облигаций

Выпуск	Объем выпуска, млн. руб.	Купонная ставка, %	Дата			Месяцев до		Цена	Изм.	Торговый объем, руб.	Котировки		Доходность, %				DVO1	Рейтинг		Сред. бл	
			купона	оферты	погаш.	офрт.	погаш.				покупка	продажа	офрт.	погаш.	HPR	текущ.		S&P/M	НИК ойл		
КОРПОРАТИВНЫЕ ОБЛИГАЦИИ (ПРОДОЛЖЕНИЕ)																					
ПИТ-1	1 000	12,00	30.мар.06		28.сен.06		10,0				102,70	103,00						C			
ПИТ-2	1 500	14,25	27.мар.06	25.сен.06	23.мар.09	9,9	40,3	104,90	0,12	146 860	104,85	104,95		8,05	7,67	13,58	0,78	C		252	
ПраймДон	1 000	12,50	10.фев.06		10.ноя.06		11,5				104,95	101,00						C+			
РосХлебПрод	1 000	12,37	07.дек.05		07.дек.05		0,2														
ЭФКО	800	8,00	07.мар.06	14.мар.06	05.сен.06	3,4	9,3				99,80	100,20						C-			
сервис																					
ДжЭфСи-2	1 200	14,00	06.дек.05	26.дек.06	04.дек.07	13,0	24,4														
Евросеть	1 000	16,33	25.апр.06		25.апр.06		4,8	102,10	-0,02	179 696	102,08	102,15			10,99	10,65	15,99	0,37		C+	546
Инком-Лада	700	17,00	23.фев.06	14.дек.06		12,6	24,0	105,85	0,20	1 064 004	105,60	105,95	10,47			16,06	0,93		C		493
ИстЛайн-2	3 000	11,59	25.май.06	23.ноя.06	22.май.08	11,9	30,1	99,85	0,05	10 084 572	99,82	100,00	12,10			11,74	11,61	0,85	B-/ruBBB-	NR	657
Копейка	1 200	9,75	20.дек.05	19.дек.06	17.июн.08	12,8	31,0												B		
Магнит	2 000	9,34	24.май.06		19.ноя.08		36,1														
Марта-Финанс	700	14,84	25.май.06	25.май.06	22.май.08	5,8	30,1	106,01	0,06	4 779 131	105,90	106,00	2,18	12,32	2,17	14,00	2,05				602
МИР	1 000	9,89	27.дек.05	27.дек.06	27.дек.07	13,0	25,2	99,60	0,15	68 737 700	99,30	99,70	10,56			9,93	0,94				502
ММК-Трансфинанс	650	11,50	12.январ.06	16.январ.07	10.июл.08	13,7	31,7				100,55	101,00									
Перекресток	1 500	8,81	10.январ.06	11.июл.06	08.июл.08	7,4	31,7													B	
Пятерочка	1 500	11,45	17.май.06		12.май.10		54,1	111,33	0,12	25 606 600	109,80	111,83			8,52		10,28	3,75		B+	189
Разгуляй	1 000	14,00	04.дек.05		05.июн.06		6,2													C-	
Росинтер-2	400	10,00	04.январ.06		02.июл.08		31,5				98,00	100,00								C	
ЮТэйр	1 000	10,65	24.май.06		22.ноя.06		11,9				100,02	100,35									
строительство																					
Адамант	500	14,10	08.дек.05	08.июн.06	05.июн.08	6,3	30,6	103,03	-0,02	4 331 373	102,99	103,12	8,16	11,87	7,51	13,69	2,04			B-	557
ГлМосСтрой	2 000	13,00	24.фев.06	27.май.06	27.май.07	5,9	18,1	101,49	0,28	2 051 045	101,30	101,45	10,18		9,76	12,81	0,44				465
ЛенСпецСМУ	1 000	15,50	27.апр.06	27.апр.06	22.апр.10	4,9	53,4	101,04	-0,31	4 973 100	100,70	101,40	13,08		12,60	15,34	0,37				755
ЛСР	1 000	14,00	23.мар.06	23.мар.06	20.мар.08	3,7	28,0	100,55	-0,45	5 417 834	100,85	100,95	12,32		11,83	13,92	0,28			C+	679
Миракс Групп	1 000	12,50	21.фев.06	22.авг.06	19.авг.08	8,8	33,1	101,30	0,03	31 384 011	101,10	101,50	10,81	11,17	10,22	12,34	2,19			B-	484
ПИК-5	1 120	13,00	21.фев.06	23.май.06	20.май.08	5,8	30,0	101,00	-0,10	6 344 874	100,50	101,10	11,24		10,75	12,87	0,42			C	572
Стройтрансгаз	3 000	9,60	28.дек.05		25.июн.08		31,2	101,32	0,03	192 487 213	101,30	101,45			9,21		9,47	2,17			288
СУ-155	1 500	14,00	28.дек.05	30.мар.06	30.мар.07	4,0	16,1													C+	
энергетика																					
Башкирэн-2	500	9,50	23.фев.06		22.фев.07		14,9	101,85	-0,01	321 846	101,85				8,02		9,33	1,12		B	247
Ленэнерго	3 000	10,25	20.апр.06		19.апр.07		16,8	101,11	-0,09	18 091 122	101,02	101,20			9,58		10,14	1,22		B-	400
СвердлЭн	500	10,50	02.мар.06		01.мар.07		15,2	101,00	-0,15	10 101 010	100,50	101,30			9,84		10,40	1,11		C	427
Татэнерго	1 500	9,65	16.мар.06		13.мар.08		27,8	103,45	-0,15	4 138 000	102,80	103,40			8,12		9,33	2,02			180
Якутскэнерго	400	14,00	02.мар.06		31.авг.06		9,1				103,90									C+	
химия																					
Куйбышевазот	600	9,00	15.дек.05	15.дек.05	15.июн.06	0,5	6,5				100,00	100,20									
НИКОСХИМ	1 000	15,00	15.дек.05		14.дек.06		12,6	100,43	-0,12	3 111 397	100,30	100,69			14,02		14,94	0,88	CCC+/ruBB	B-	849
НКНХ-3	2 000	8,00	02.мар.06		01.сен.07		21,3													B	
НКНХ-4	1 500	9,99	03.апр.06	30.мар.09	26.мар.12	40,5	76,9			26 537 500	105,90	106,50								B	
Салават-2	3 000	10,00	16.май.06		10.ноя.09		48,0	105,30	-0,32	1 368 900	105,30	105,60			8,57		9,50	3,27		B+	194
машиностроение																					
ВКМ-Финанс	1 000	10,25	07.дек.05	27.дек.06	04.июн.08	13,0	30,5														
ГТ-ТЭЦ-2	1 500	12,50	22.дек.05		22.июн.06		6,8	101,47	-0,06	1 045 151	101,47	101,64			9,93	9,21	12,32	0,51		C	440
ГТ-ТЭЦ-3	1 500	12,04	21.апр.06	20.окт.06	18.апр.08	10,8	29,0	102,20	0,71	307 630	102,01	102,20	9,58		9,23	11,78	0,81			C	406
ИРКУТ-3	3 250	8,74	23.мар.06		16.сен.10		58,3			20 050 000	99,90	100,20								B	
МИГ	1 000	16,00	07.дек.05	06.июн.07	03.июн.09	18,4	42,7														
ОМЗ-4	900	14,25	02.мар.06	31.авг.06	26.фев.09	9,1	39,4	105,34	3,32	1 053 350	105,10	105,95	6,88		6,53	13,53	0,73	CCC+/ruBB	B-	136	
ПМЗ	1 200	9,70	24.январ.06	25.июл.06	21.июл.09	7,9	44,3				100,30	100,98								B-	
Промтрактор	1 500	10,70	05.январ.06	13.июл.06	03.июл.08	7,5	31,5	100,45	0,00	10 473 922	100,41	100,60	10,14		9,51	10,65	0,56				462
СалютЭн	3 000	14,00	27.дек.05	27.дек.05	25.дек.07	0,9	25,1	100,30	0,00	26 075 500	100,22	100,43	9,61		9,21	13,96	0,07				409
Сатурн	1 500	11,50	24.мар.06	28.мар.06	23.мар.08	3,9	28,1				100,85	101,10									
ТВЗ	750	14,60	10.апр.06		10.окт.06		10,4	104,00	0,15	546 000	104,00	104,50			9,82	9,37	14,04	0,80		B-	429
Трансмаш	1 500	14,00	01.июн.06	01.июн.06	01.дек.07	6,1	24,3	101,75	-0,91	48 582 500	102,20	102,69	10,58		9,64	13,76	0,46				505
УВЗ	2 000	13,36	04.апр.06	08.окт.06	30.сен.08	10,4	34,5	103,46	-0,03	11 981 531	103,43	103,55	9,01		8,60	12,91	0,79			B	348
УВЗ-2	3 000	9,35	05.апр.06	03.окт.07	05.окт.10	22,4	59,0													B	
автопром																					
АвтоВАЗ-2	3 000	9,20	15.фев.06	14.фев.07	13.авг.08	14,7	32,9	101,45	-0,01	33 324 031	101,42	101,49	8,05			9,07	1,10			B	250
АвтоВАЗ-3	5 000	9,70	27.дек.05	27.июн.06	22.июн.10	6,9	55,5			20 140 000	100,80	100,99								B	
ИжАвто	1 000	10,70	15.мар.06		14.мар.07		15,6	99,70	0,04	12 213 250	99,51	99,70			13,87		10,73	1,06		C-	831
КамАЗ	1 200	6,00	12.май.06		11.ноя.06		11,5													C	
КамАЗ-2	1 500	8,45	24.мар.06	26.сен.08	17.сен.10	34,3	58,4	99,85	0,00	69 895 999	99,35	99,85	8,63			8,46	2,36			C	227
РусАвтоФин	500	14,00	22.май.06		22.май.06		5,7	101,60	-0,05	50 800	101,60	101,79			10,68	10,39	13,78	0,43		C	515
СОК-Авто	1 100	12,60	27.апр.06	27.апр.06	24.апр.08	4,9	29,2				101,85	101,99									
СС-Авто	1 500	11,25	26.январ.06	25.январ.07	21.																



Рынок рублевых облигаций

Выпуск	Объем выпуска, млн. руб.	Купонная ставка, %	Дата			Месяцев до		Цена	Изм.	Торговый объем, руб.	Котировки		Доходность, %				DVO1	Рейтинг		Сред. бл
			купона	оферты	погаш.	офрт.	погаш.				покупка	продажа	офрт.	погаш.	HPR	текущ.		S&P/M	НИК ойл	
КОРПОРАТИВНЫЕ ОБЛИГАЦИИ (ПРОДОЛЖЕНИЕ)																				
ЧТПЗ	3 000	9,50	21.дек.05	18.июн.08	16.июн.10	31,0	55,3	102,00	0,00	14 204 563	101,60	102,35	8,79		9,31	2,18			246	
ЯТХ	1 000	12,00	25.апр.06	24.окт.06	21.окт.08	10,9	35,2											C+		
финансы																				
Абсолют	500	11,50	20.январ.06		21.апр.06		4,7	100,99	0,14	1 010	100,80	100,99		9,14	8,74	11,39	0,36		362	
АкБарс	500	8,80	05.апр.06		05.апр.06		4,2					101,00								
Альфа-Финанс	1 000	8,50	09.дек.05	09.дек.05	14.июн.07	0,3	18,7											B-/		
Альфа-Финанс-2	2 000	8,50	05.апр.06	05.апр.06	31.мар.10	4,2	52,7											B-/ruA+/-		
БИН	1 000	14,00	13.апр.06		13.апр.06		4,4					102,10								
Зенит	1 000	8,50	24.мар.06	24.мар.06	24.мар.07	3,8	15,9	100,33	0,13	13 043 500	100,25	100,35	7,48		7,29	8,47	0,29		195	
Импэксбанк	1 000	10,23	21.апр.06	21.апр.06	20.апр.08	4,7	29,0	100,50	0,00	1 005 000	100,30	100,50	9,03		8,79	10,18	0,36	B-/B1	350	
МастерБанк-2	1 000	12,75	26.май.06	26.май.06	23.май.08	5,9	30,1	100,56	0,11	22 724 794	100,50	100,65	11,84		11,50	12,68	0,43		632	
МИА-2	1 000	9,50	07.фев.06	06.фев.07	09.авг.08	14,4	32,7				100,75	100,85								
МКБ	500	11,50	25.январ.06	26.апр.06	25.апр.07	4,9	17,0				100,10	100,45						B1		
ММБ-1	1 000	8,30	14.фев.06		13.фев.07		14,6					101,60								
Петроком	1 000	15,00	16.мар.06		16.мар.06		3,5											B/ruA/A1		
Росбанк	3 000	9,25	13.фев.06	14.фев.07	15.фев.09	14,7	39,1	102,30	-0,03	3 069 000	102,20	102,30	7,34			9,04	1,12	B-/B1	178	
РСХБанк	3 000	9,00	07.дек.05	07.дек.05	04.июн.08	0,2	30,5	99,90	-0,19	999	99,50		15,92		14,79	9,01	0,01		1039	
РТК Лиз-4	2 250	9,69	11.апр.06	11.апр.06	08.апр.08	4,4	28,6				100,60	100,93						B-		
РусСтанд-2	1 000	14,00	14.дек.05		14.июн.06		6,5					103,60						B/ruBBB+		
РусСтанд-3	2 000	8,40	22.фев.06	01.сен.06	22.авг.07	9,1	21,0	100,58	-0,12	33 908 044	100,55		10,00		9,60	8,35	0,68	B/ruBBB+	447	
РусСтанд-4	3 000	8,99	02.мар.06	02.мар.06	03.мар.08	3,0	27,4				100,40	100,75						B/ruBBB+		
РусСтанд-5	5 000	7,60	16.мар.06	15.мар.07	09.сен.10	15,6	58,1											B/ruBBB+		
ФинИнвест	1 000	11,50	20.дек.05		20.дек.05		0,6				99,80									
ХКФ-2	3 000	8,50	16.май.06	16.май.06	11.май.10	5,5	54,1	100,41	0,26	81 256 900		100,30	7,69		7,54	8,47	0,43	B-	217	



Рынок рублевых облигаций (продолжение)

Выпуск	Объем выпуска, млн. руб.	Купонная ставка, %	Дата			Месяцев до		Цена	Изм.	Торговый объем, руб.	Котировки		Доходность, %				DVO1	Рейтинг	Сред. бл
			купона	оферты	погаш.	оферты	погаш.				покупка	продажа	оферты	погаш.	HPR	текущая			
МУНИЦИПАЛЬНЫЕ ОБЛИГАЦИИ																			
Башкортостан-4	500	8,02	16.мар.06		13.сен.07													BB-/Ba1	
Белгор обл-3	300	19,00	20.дек.05		20.дек.05							101,00							
Волг обл	600	13,00	15.дек.05		11.июн.09							109,00							
Волг обл-2	700	7,48	22.дек.05		17.июн.10		55,3	109,49	0,09	14 887 455		109,50		8,14		6,83	2,68		171
Воронеж обл-2	500	13,00	15.дек.05		18.июн.09		43,2	114,49	0,29	704 114	114,00	114,49		7,87		11,35	3,19		135
Иркут обл	800	11,00	18.январ.06		22.июл.07		19,9	103,15	-0,05	1 044 084	103,15	103,45		7,61		10,66	1,05	B	169
Иркут обл-2	1 050	10,00	06.дек.05		07.сен.06		9,3											B	
Иркут обл-3	1 500	10,00	22.дек.05		17.дек.09		49,2					105,00						B	
Коми-5	500	15,00	24.дек.05		24.дек.07		25,1	112,40	-0,41	55 076 000	112,50	113,10		7,24		13,35	1,93	-/Ba3	96
Коми-6	700	14,00	14.апр.06		14.окт.10		59,3				118,40	119,00						-/Ba3	
Коми-7	1 000	12,00	23.май.06		22.ноя.13		97,1	109,21	0,11	4 952 615	106,50	109,39		8,03		10,99	5,53	-/Ba3	110
Костром обл-4	800	13,00	13.дек.05		11.мар.08		27,7	108,20	0,41	2 537 290	108,00			7,98		12,01	2,04		168
Красноярск-4	630	12,50	25.январ.06		27.окт.06		11,0				104,95	105,15							
Краснод край	605	10,50	16.май.06		15.май.07		17,7				104,15	104,65							
Лен обл-2	800	14,01	14.дек.05		08.дек.10		61,1				125,40	126,00							
Лен обл-3	1 300	13,50	16.дек.05		05.дек.14		109,7			154 080 000	100,00	128,50						V+/ruA+	
Москва-28	3 000	15,00	25.дек.05		25.дек.05		0,8	100,85	-0,04	5 043				2,02	2,00	14,87	0,07	BB+/Baa3	-350
Москва-32	4 000	10,00	25.фев.06		25.май.06		5,8	103,50	1,00	4 140	103,50	104,00		2,66	2,61	9,66	0,48	BB+/Baa3	-287
Москва-35	4 000	10,00	18.дек.05		18.июн.06		6,6											BB+/Baa3	
Москва-37	4 000	10,00	23.дек.05		23.сен.06		9,9				103,60	104,24						BB+/Baa3	
Москва-27	4 000	15,00	20.дек.05		20.дек.06		12,8	110,90	-1,10	7 763	110,00	110,90		4,41		13,53	1,06	BB+/Baa3	-112
Москва-31	5 000	10,00	20.фев.06		20.май.07		17,8	100,00	-6,86	200 020	100,01	107,00		10,38		10,00	1,25	BB+/Baa3	479
Москва-42	3 000	10,00	13.фев.06		13.авг.07		20,7											BB+/Baa3	
Москва-40	5 000	10,00	26.январ.06		26.окт.07		23,1					108,25						BB+/Baa3	
Москва-43	5 000	10,00	17.фев.06		17.май.08		29,9				109,00	109,40						BB+/Baa3	
Москва-29	5 000	10,00	05.дек.05		05.июн.08		30,6											BB+/Baa3	
Москва-36	3 900	10,00	16.дек.05		16.дек.08		37,0	111,07	0,08	214 157 004	111,10	111,40		6,06		9,00	2,85	BB+/Baa3	-35
Москва-41	5 000	10,00	30.январ.06		30.июл.10		56,7				109,85	110,20						BB+/Baa3	
Москва-38	5 000	10,00	26.дек.05		26.дек.10		61,7	113,81	-0,17	271 140 856	113,75	114,05		6,85		8,79	4,44	BB+/Baa3	17
Москва-39	4 800	10,00	21.январ.06		21.июл.14		105,1	111,66	-0,05	102 266 620	111,64	111,75		6,86		8,96	6,56	BB+/Baa3	-8
Моск обл-3	4 000	11,00	19.фев.06		19.авг.07		20,9				106,75	107,70						ЭВ-/ruAA-/Ba3	
Моск обл-4	9 600	11,00	24.январ.06		21.апр.09		41,2	112,95	0,19	79 700 064	112,72	112,90		6,87		9,74	3,08	ЭВ-/ruAA-/Ba3	37
Моск обл-5	12 000	10,00	04.апр.06		30.мар.10		52,7	109,47	-0,03	131 733 446	109,40	109,45		6,98		9,13	3,11	ЭВ-/ruAA-/Ba3	40
Нижегор обл-1	1 000	11,80	01.фев.06		01.ноя.06		11,2												
Нижегор обл-2	2 500	10,43	03.май.06		02.ноя.08		35,6				105,30	105,50							
Новосибирск-2	1 500	13,00	06.дек.05		07.дек.06		12,4												
Новосибирск-3	1 000	4,95	10.январ.06		14.июл.09		44,0				111,26	111,60							
Новосиб обл	1 500	13,50	28.январ.06		27.июл.06		7,9	103,75	-0,06	10 063 989	103,60	103,80		7,76	7,38	13,01	0,61		223
Новосиб обл-2	2 000	13,30	02.мар.06		29.ноя.07		24,3	110,33	-0,30	4 121 000	110,35	110,40		7,89		12,05	1,84		161
Самар обл-1	1 185	12,00	03.январ.06		04.июл.06		7,2	103,00	0,75	7 064 065				6,93	6,58	11,65	0,56	BB-/Ba2	140
Самар обл-2	1 500	6,82	15.дек.05		09.сен.10		58,1					99,99						BB-/Ba2	
Твер Обл-2	600	16,90	23.фев.06		23.ноя.06		11,9				109,50	110,00							
Томск	300	13,00	23.фев.06		22.ноя.07		24,0	106,65	0,02	1 023 520	106,45	106,65		7,42		12,19	1,33		130
Томск обл-1	500	12,00	26.январ.06		27.июл.06		7,9	102,27	0,04	17 386	102,27	102,75		7,71	7,29	11,73	0,62	ruA	219
Томск обл-2	600	11,00	13.апр.06		13.окт.07		22,7				105,25	105,75						ruA	
Уфа-3	400	10,03	17.январ.06		18.июл.06		7,6	101,45	-0,15	2 029 000	101,35	101,69		7,73	7,34	9,88	0,59	B	221
Уфа-4	500	10,03	06.дек.05		03.июн.08		30,5											B	
Хаб край-5	700	11,00	05.январ.06		05.окт.06		10,3	102,38	0,02	4 100 505	102,33	102,50		7,68	7,29	10,74	0,78		216
ХМАО	1 000	15,00	08.дек.05		08.дек.05		0,2											BB-/ruAA	
ХМАО-2	3 000	12,00	28.май.06		27.май.08		30,3				100,00							BB-/ruAA	
Чувашия-2	500	9,00	11.январ.06		13.апр.07		16,6												
Чувашия-4	750	12,33	28.мар.06		27.мар.09		40,4	113,15	-0,33	12 481 654	113,00	113,40		7,90		10,90	3,00		143
Якутия-3	800	12,00	20.дек.05		17.июн.08		31,0	111,00	1,25	112 107	109,55	111,00		7,43		10,81	2,33	ruA-	111
Якутия-4	1 000	14,00	15.дек.05		16.мар.06		3,5				101,75	101,99						ruA-	
Якутия-5	2 000	9,00	19.январ.06		21.апр.07		16,9				101,80	102,15						ruA-	
Якутия-25006	2 000	10,00	16.фев.06		13.май.10		54,1	107,46	-0,04	53 658 270	107,45	107,50		7,96		9,31	3,25	BB-/ruA/B1	139
ЯНАО	1 800	11,00	05.фев.06		03.авг.08		32,5				107,25	109,95							
Яросл обл-2	1 000	13,28	03.январ.06		03.июл.07		19,3				108,25	108,45							
Яросл обл-3	1 000	12,00	18.май.06		17.ноя.06		11,7	104,44	0,17	73 108	104,00	104,44		7,26	7,04	11,49	0,91		173
Яросл обл-4	1 000	11,00	24.май.06		26.май.09		42,4	108,53	0,04	624 048	108,10	108,53		7,83		10,14	3,04		132
ГОСУДАРСТВЕННЫЕ ОБЛИГАЦИИ																			
ОФЗ 27022	21 296	8,00	15.фев.06		15.фев.06		2,5					101,14							
ОФЗ 27024	15 001	7,00	18.январ.06		19.апр.06		4,6					101,18							
ОФЗ 45002	2 760	10,00	01.фев.06		02.авг.06		8,1												
ОФЗ 45001	28 356	10,00	15.фев.06		15.ноя.06		11,6	103,04	-0,26	29 880 440	103,10	103,20		5,69	4,08	9,71	0,67		
ОФЗ 27025	25 806	7,50	14.дек.05		13.июн.07		18,6				101,65	101,89							
ОФЗ 27019	8 800	10,00	18.январ.06		18.июл.07		19,8					107,34							
ОФЗ 27020	8 800	10,00	08.фев.06		08.авг.07														

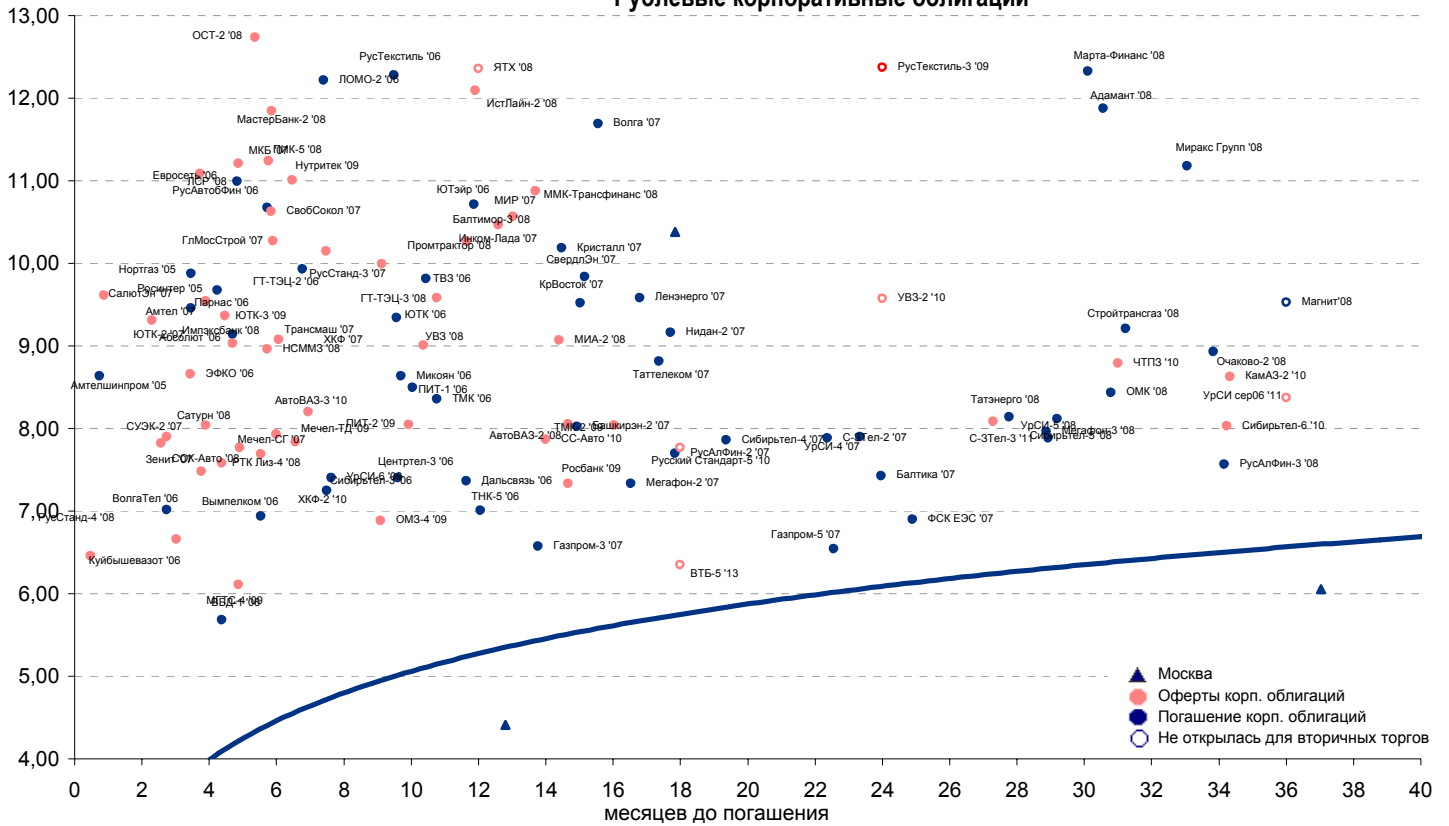


Рынок еврооблигаций

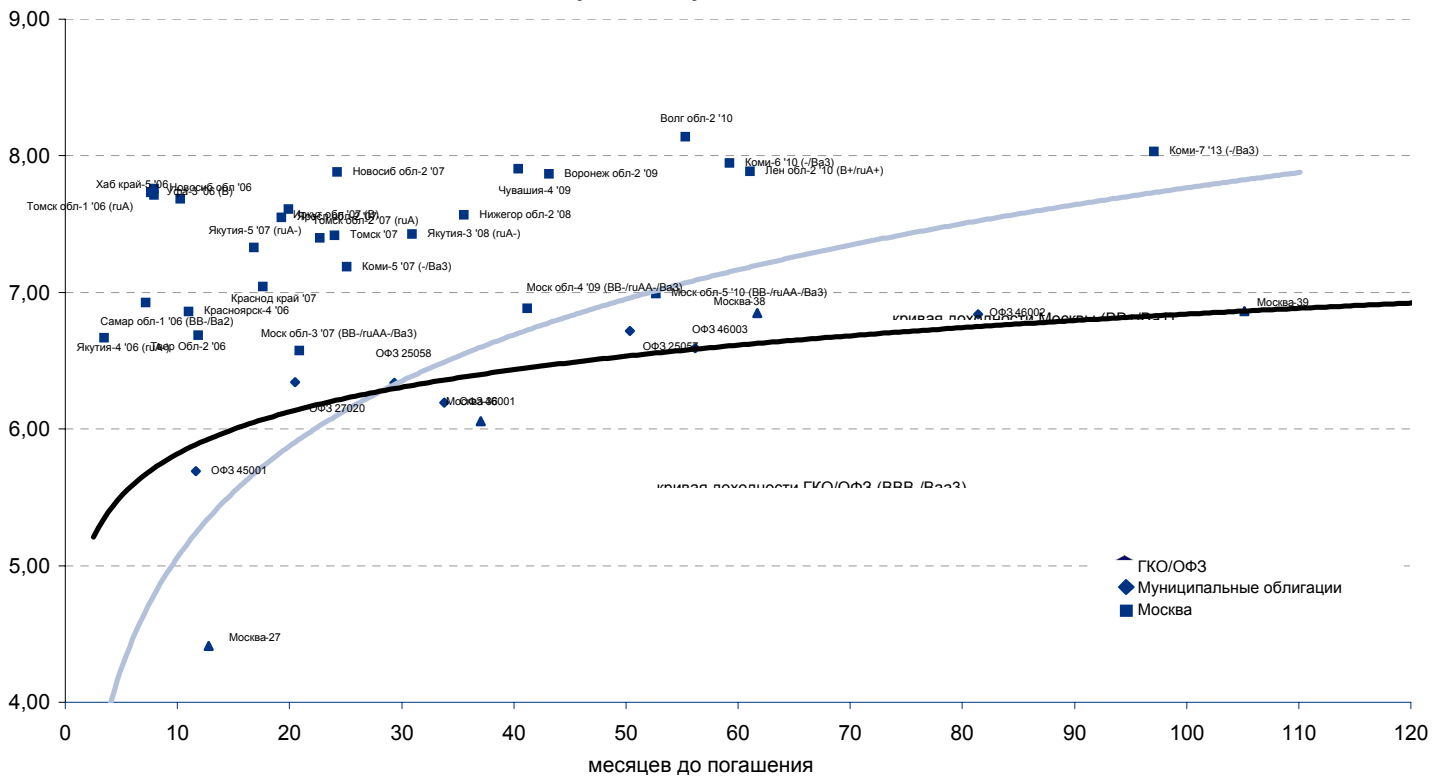
Выпуск	Объем, тыс. ед.	Купон	Дата погашения	Дата след. Купона	Цена закрытия	Изменение, %	Доходность, %		Спрэд к индикатору, б.п.	Мод. дюрация
							погашения	текущая		
СУВЕРЕННЫЕ ОБЛИГАЦИИ										
Russia '07	\$ 2 400 000	10,00	26 июн 07	26 дек 05	107,45	-0,07	4,95	9,31	54,7	1,39
Russia '10	\$ 2 820 041	8,25	31 мар 10	31 мар 06	106,65	-0,05	6,45	7,74	202,7	3,57
Russia '18	\$ 3 466 671	11,00	24 июл 18	24 янв 06	147,41	-0,16	5,69	7,46	98,4	7,67
Russia '28	\$ 2 500 000	12,75	24 июн 28	24 дек 05	181,85	-0,29	5,89	7,01	117,3	10,36
Russia '30	\$ 18 400 000	5,00	31 мар 30	31 мар 06	111,78	-0,23	5,65	4,47	112,8	7,88
MinFin V	\$ 2 837 000	3,00	14 май 08	14 май 06	94,56	0,07	5,44	3,17	102,9	2,23
MinFin VI	\$ 1 750 000	3,00	14 май 06	14 май 06	99,06	-0,01	5,12	3,03	72,1	0,43
MinFin VII	\$ 1 750 000	3,00	14 май 11	14 май 06	88,73	-0,16	5,45	3,38	94,6	4,73
MinFin VIII	\$ 1 322 000	3,00	14 ноя 07	14 май 06	96,81	0,06	4,75	3,10	33,8	1,85
Aries '07	eur 2 000 000	5,53	25 окт 07	25 апр 06	105,27	-0,03	2,93	5,25		0,40
Aries '09	eur 1 000 000	7,75	25 окт 09	25 окт 06	115,36	0,22	3,45	6,72	-97,8	3,39
Aries '14	\$ 2 435 500	9,60	25 окт 14	25 апр 06	128,69	-0,04	5,48	7,46	95,7	6,30
МУНИЦИПАЛЬНЫЕ ОБЛИГАЦИИ										
Москва '06	eur 400 000	10,95	28 апр 06	28 апр 06	103,09	0,01	2,74	10,62	-238,3 / -166,2	0,39
Москва '11	eur 374 000	6,45	12 окт 11	12 окт 06	111,83	0,09	5,68	5,77	23,2 / 117,7	5,28
КОРПОРАТИВНЫЕ ОБЛИГАЦИИ										
АЛРОСА '08	\$ 500 000	8,13	06 май 08	06 май 06	104,94	-0,09	5,89	7,74	40,5 / 147,8	2,17
АЛРОСА '14	\$ 500 000	8,88	17 ноя 14	17 май 06	114,95	-0,14	6,63	7,72	69,1 / 221,7	6,31
Alfa-Bank '06	\$ 190 000	8,00	13 апр 06	13 апр 06	100,61	-0,02	6,15	7,95	175,5 / 182,9	0,34
Alfa-Bank '07	\$ 150 000	7,75	09 фев 07	09 фев 06	100,75	0,01	7,06	7,69	210,9 / 265,5	1,08
Банк Москвы '09	\$ 250 000	8,00	28 сен 09	28 мар 06	104,35	0,00	6,68	7,67	47,4 / 225,5	3,22
Банк Москвы '10	\$ 300 000	7,38	26 ноя 10	26 май 06	102,60	0,02	6,75	7,19	39,5 / 228,4	4,11
ВБД '08	\$ 150 000	8,50	21 май 08	21 май 06	101,95	-0,02	7,61	8,34	211,3 / 319,4	2,18
ВТБ '08	\$ 550 000	6,88	11 дек 08	11 дек 05	103,43	-0,15	5,62	6,65	-17,5 / 120,0	2,62
ВТБ '11	\$ 450 000	7,50	12 окт 11	12 апр 06	108,32	-0,19	5,80	6,92	-57,7 / 130,9	3,99
ВТБ '15	\$ 750 000	6,32	04 фев 15	04 фев 06	102,69	-0,55	6,63	6,15	16,7 / 210,6	3,55
ВТБ '35	\$ 1 000 000	6,25	30 июн 35	30 дек 05	103,21	-0,27	6,02	6,06	12,4 / 129,6	13,29
Вымпелком '09	\$ 450 000	10,00	16 июн 09	16 дек 05	109,96	-0,09	6,77	9,09	81,1 / 234,8	2,86
Вымпелком '10	\$ 300 000	8,00	11 фев 10	11 фев 06	103,22	0,00	7,09	7,75	73,2 / 264,7	3,44
Вымпелком '11	\$ 300 000	8,38	22 окт 11	22 апр 06	104,55	-0,05	7,40	8,01	113,6 / 291,3	4,57
Газпром '07	\$ 500 000	9,13	25 апр 07	25 апр 06	104,55	-0,08	5,65	8,73	69,7 / 124,4	1,28
Газпром '09	\$ 700 000	10,50	21 окт 09	21 апр 06	116,01	-0,14	5,82	9,05	-63,7 / 139,0	3,20
Газпром '10	eur 1 000 000	7,80	27 сен 10	27 сен 06	115,64	0,11	4,14	6,74	-231,7 / -29,0	4,02
Газпром '13	\$ 1 750 000	9,625	01 мар 13	01 мар 06	120,20	0,08	6,12	8,01	-33,1 / 162,4	5,28
Gazstream '13	\$ 646 500	5,625	22 июл 13	22 янв 06	99,37	0,08	5,73	5,66	-27,3 / 122,7	6,00
Газпром '15	eur 1 000 000	5,875	01 июн 15	01 июн 06	107,95	0,24	4,81	5,44	-99,0 / 28,8	7,08
Газпром '20	\$ 1 250 000	7,201	01 фев 20	01 фев 06	106,62	0,11	6,48	6,75		4,48
Газпром '34	\$ 1 200 000	8,625	28 апр 34	28 апр 06	125,74	-0,04	6,50	6,86	60,8 / 198,2	12,09
Газпромбанк '08	\$ 1 050 000	7,25	30 окт 08	30 апр 06	102,95	-0,14	6,12	7,04	35,1 / 169,8	2,57
Газпромбанк '15	\$ 1 000 000	6,50	23 сен 15	23 мар 06	97,63	-0,66	6,83	6,66	103,7 / 231,5	7,03
Евраз '06	\$ 175 000	8,88	25 сен 06	25 мар 06	102,14	-0,16	6,08	8,69	96,2 / 175,7	0,76
Евраз '09	\$ 300 000	10,88	03 авг 09	03 фев 06	111,29	-0,23	7,30	9,77	127,7 / 286,7	2,94
Евраз '15	\$ 750 000	8,25	10 ноя 15	10 май 06	98,79	-0,21	8,43	8,35	263,4 / 391,2	6,62
Зенит '06	\$ 125 000	9,25	12 июн 06	12 дек 05	101,27	-0,01	6,69	9,13	173,2 / 227,9	0,48
МБРР '08	\$ 150 000	8,63	03 мар 08	03 мар 06	101,31	0,00	7,96	8,51	261,3 / 354,9	1,96
МДМ-Банк '05	\$ 200 000	10,75	16 дек 05	16 дек 05	100,14	-0,01	4,77	10,73	37,0 / 44,4	0,03
МДМ-Банк '06	\$ 200 000	9,38	23 сен 06	23 сен 06	102,46	-0,05	6,01	9,15	161,4 / 160,4	0,76
Мегафон '09	\$ 375 000	8,00	10 дек 09	10 дек 05	101,93	-0,06	7,43	7,85	119,4 / 300,3	3,26
ММК '08	\$ 300 000	8,00	21 окт 08	21 апр 06	102,97	-0,33	6,84	7,77	111,1 / 242,0	2,52
МТС '08	\$ 400 000	9,75	30 янв 08	30 янв 06	106,87	-0,34	6,27	9,12	132,1 / 184,7	1,88
МТС '10	\$ 400 000	8,38	14 окт 10	14 апр 06	105,02	-0,12	7,13	7,97	43,3 / 266,0	3,92
МТС '12	\$ 400 000	8,00	28 янв 12	28 янв 06	103,12	-0,26	7,36	7,76	111,1 / 285,8	4,69
НИКойл '07	\$ 150 000	9,00	19 мар 07	19 мар 06	102,26	-0,08	7,11	8,80	216,0 / 270,7	1,18
НОМОС '07	\$ 125 000	9,13	13 фев 07	13 фев 06	101,98	0,00	7,33	8,95	237,4 / 292,1	1,08
Норникель '09	\$ 500 000	7,13	30 сен 09	30 мар 06	101,95	-0,05	6,54	6,99	29,3 / 210,7	3,26
Петрокоммерц '07	\$ 120 000	9,00	09 фев 07	10 фев 06	102,36	-0,02	6,86	8,79	190,6 / 245,3	1,07
Промсвбанк '06	\$ 200 000	10,25	27 окт 06	27 апр 06	102,48	-0,02	7,30	10,00	218,0 / 289,7	0,83
Промстройбанк '08	\$ 300 000	6,88	29 июл 08	29 янв 06	101,54	-0,06	6,23	6,77	62,5 / 180,3	2,34
Промстройбанк '15	\$ 400 000	6,20	29 сен 15	29 мар 06	99,34	-0,26	6,36	6,24	-0,2 / 195,4	4,06
РБР '08	\$ 170 000	6,50	11 авг 08	11 фев 06	100,04	0,18	6,48	6,50	84,6 / 205,0	2,37
Росбанк '09	\$ 300 000	9,75	24 сен 09	24 дек 05	104,77	-0,26	8,27	9,31	181,8 / 381,9	2,18
Роснефть '06	\$ 150 000	12,75	20 ноя 06	20 май 06	106,62	-0,10	5,52	11,96	40,2 / 112,2	0,90
РусСтандарт '07	\$ 300 000	8,75	14 апр 07	14 апр 06	101,75	-0,08	7,35	8,60	190,7 / 285,2	1,25
РусСтандарт '08	\$ 300 000	8,13	21 апр 08	21 апр 06	101,04	-0,11	7,63	8,04	218,2 / 321,3	2,11
Сбербанк '06	\$ 1 000 000	5,96	24 окт 06	26 янв 06	101,16	0,01	4,84	5,89		1,25
Сбербанк '15	\$ 1 000 000	6,23	11 фев 15	11 фев 06	101,33	-0,17	5,86	6,15	-59,1 / 134,5	3,57
Северсталь '09	\$ 325 000	8,63	24 фев 09	24 фев 06	103,88	0,07	7,24	8,30	137,5 / 282,0	2,72
Северсталь '14	\$ 375 000	9,25	19 апр 14	19 апр 06	108,69	-0,06	7,81	8,51	178,0 / 329,5	5,82
Сибнефть '07	\$ 400 000	11,50	13 фев 07	13 фев 06	106,53	-0,05	5,70	10,80	74,8 / 129,5	1,08
Сибнефть '09	\$ 500 000	10,75	15 янв 09	15 янв 06	113,36	0,02	5,97	9,48	101,6 / 156,2	2,57
SINEK '15	\$ 250 000	7,70	03 авг 15	03 фев 06	100,84	0,08	7,37	7,64	148,3 / 285,6	6,57
Система '08	\$ 350 000	10,25	14 апр 08	14 апр 06	107,10	-0,06	6,92	9,57	196,7 / 249,2	2,06
Система '11	\$ 350 000	8,88	28 янв 11	28 янв 06	105,25	-0,09	7,26	8,43	87,9 / 278,6	3,99
TNK '07	\$ 700 000	11,00	06 ноя 07	06 май 06	108,99	0,00	5,96	10,09	100,2 / 154,9	1,72
Уралсиб '06	\$ 140 000	8,88	06 июл 06	06 янв 06	101,37	-0,02	6,42	8,76	130,1 / 202,2	0,54
ХКФ '08	\$ 150 000	9,13	04 фев 08	04 фев 06	101,28	0,19	8,46	9,01	316,8 / 404,1	1,87



Рублевые корпоративные облигации

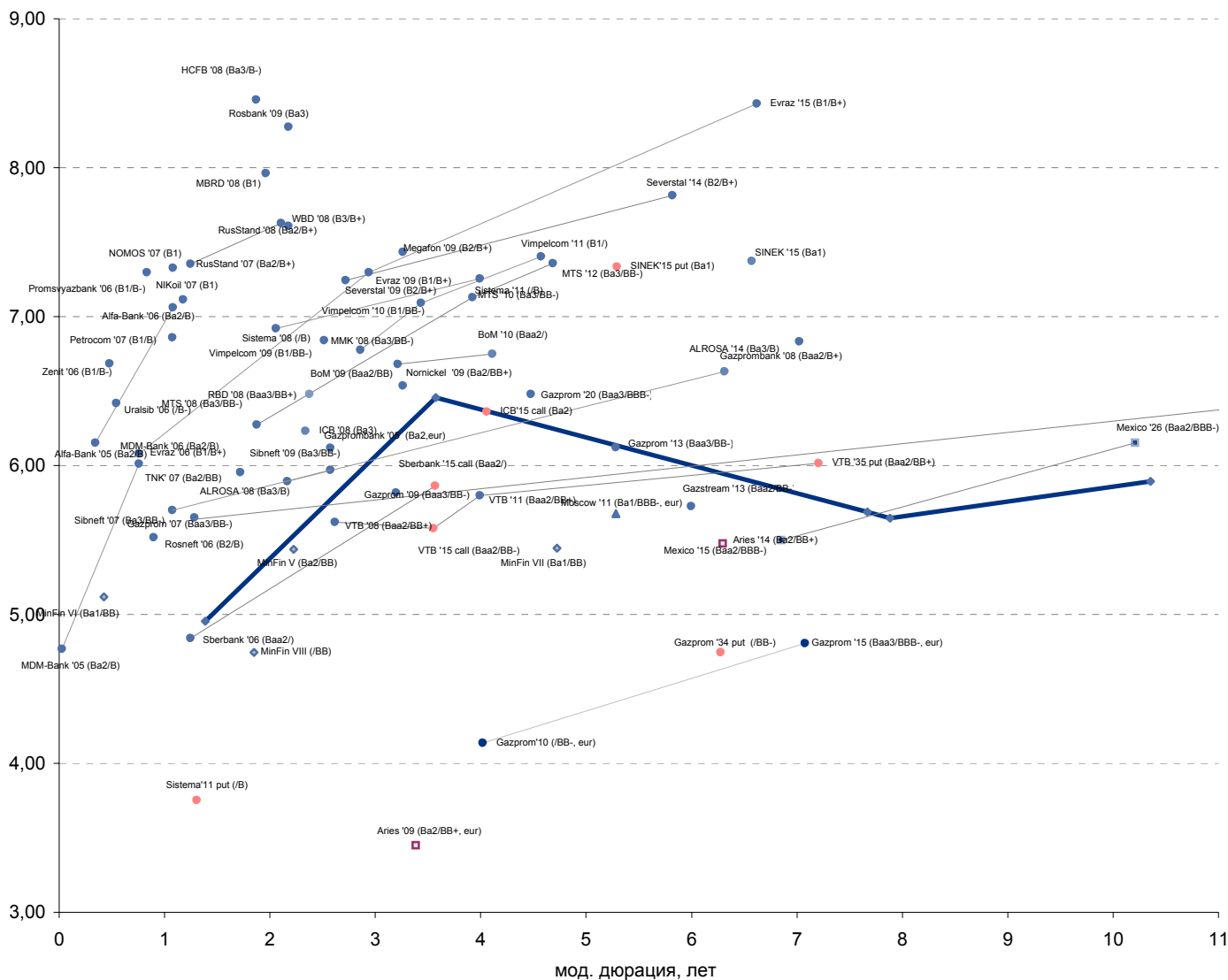


Рублевые муниципальные облигации





Рынок внешних долгов (по дюрации обязательств)



Планируемые размещения

Дата	Выпуск	Организаторы	Объем размещ	Параметры	Оферта
02 дек 05	Росинтер-3	Альфа-Банк	1 000	5 лет.	1 год
05 дек 05	Коми	Ухтабанк	1 000	10 лет. Амортизация. Аукцион по цене	-
06 дек 05	АИЖК-6	ВТБ, ВЭБ	2 500	8,6 лет. Амортизация	-
06 дек 05	Белгранкорм	ВТБ	700	3 года.	1 год
06 дек 05	ВолгаТелеком-2	Связь Банк	3 000	5 лет. Амортизация	-
06 дек 05	ВолгаТелеком-3	Связь Банк	2 000	5 лет. Амортизация	-
06 дек 05	Детский мир	Гарант-М	1 150	10 лет. Гарантия прав-ва Москвы	-
15 дек 05	ФСК ЕЭС-3	Газпромбанк	7 000		
Итого:			18 350		



Бизнес-блок операций с долговыми инструментами

Руководитель бизнес-блока

Александр Пугач, apugach@uralsib.ru

Сергей Шемардов, клиентский менеджер, she_sa@uralsib.ru

Елена Довгань, клиентский менеджер, dov_en@uralsib.ru

Анна Карпова, клиентский менеджер, kar_am@uralsib.ru

Татьяна Архипова, клиентский менеджер, tarkhipova@uralsib.ru

Александр Чекин, аналитик, cek_aa@uralsib.ru

Андрей Дабижа, трейдер по еврооблигациям, dab_ay@uralsib.ru

Андрей Борисов, трейдер РЕПО, bor_av@uralsib.ru

Борис Гинзбург, старший аналитик, bginzburg@uralsib.ru

Анастасия Залесская, аналитик, zal_av@uralsib.ru

Управление рынков долгового капитала

Руководитель управления

Дмитрий Волков, vda@uralsib.ru

Илья Зимин, директор, zimin@uralsib.ru

Гузель Тимошкина, ст. специалист, tim_gg@uralsib.ru

Дарья Сонюшкина, ст. специалист, son_da@uralsib.ru

Аналитическое управление

Руководитель управления

Петру Вадува, vad_pe@uralsib.ru

Заместитель руководителя управления

Константин Чернышев, che_kb@uralsib.ru

Стратегия

Петру Вадува, руководитель управления, vad_pe@uralsib.ru

Владимир Савов, ст. аналитик, sav_vn@uralsib.ru

Мария Плотникова, аналитик, plo_my@uralsib.ru

Наталья Майорова, аналитик, mai_ng@uralsib.ru

Металлургия/Машиностроение

Вячеслав Смольянинов, ст. аналитик, smo_vb@uralsib.ru

Кирилл Чуйко, аналитик, chu_ks@uralsib.ru

Телекоммуникации

Константин Чернышев, ст. аналитик, che_kb@uralsib.ru

Станислав Юдин, аналитик, yud_sa@uralsib.ru

Нефть и газ / Энергетика

Каюс Рапану, ст. аналитик, rap_ca@uralsib.ru

Алексей Кормщиков, аналитик, kor_an@uralsib.ru

Матвей Тайц, аналитик, tai_ma@uralsib.ru

Анна Юдина, аналитик, udi_an@uralsib.ru

Банки

Владимир Савов, ст. аналитик, sav_vn@uralsib.ru

Потребительский сектор

Марат Ибрагимов, ст. аналитик, ibr_my@uralsib.ru

Экономика России

Владимир Тихомиров, ст. экономист, tih_vi@uralsib.ru

Редактирование/Полиграфия/Перевод

Марк Брэдфорд, ст. редактор (англ. яз.),

bra_ms@uralsib.ru

Кристофер Роуз, редактор (англ. яз.),

ros_ch@uralsib.ru

Юлия Прокопенко, ст. редактор,

pro_ja@uralsib.ru

Андрей Пятигорский, ст. редактор,

pya_ae@uralsib.ru

Юлия Крючкова, переводчик/редактор, kru_jo@uralsib.ru

Интернет / Базы данных

Кирилл Братанич, специалист, bra_kv@uralsib.ru

Настоящий бюллетень предназначен исключительно для информационных целей. Ни при каких обстоятельствах этот бюллетень не должен использоваться или рассматриваться как oferta или предложение делать oferta. Несмотря на то, что данный материал был подготовлен с максимальной тщательностью, УРАЛСИБ не дает никаких прямых или косвенных заверений или гарантий в отношении достоверности и полноты включенной в бюллетень информации. Ни УРАЛСИБ, ни агенты компании или аффилированные лица не несут никакой ответственности за любые прямые или косвенные убытки от использования настоящего бюллетеня или содержащейся в нем информации.

Все права на бюллетень принадлежат ООО «УРАЛСИБ Кэпитал», и содержащаяся в нем информация не может воспроизводиться или распространяться без предварительного письменного разрешения. © УРАЛСИБ 2005